

Startseite



Hinweise

Wählen Sie das Konzept aus, für das Sie einen Antrag zur Förderung bei dem Verband einreichen wollen. Klicken Sie danach auf "Start".

Für alle Fragen im weiteren Verlauf wenden Sie sich an die Ansprechpartnerinnen des Verbandes.

Bitte lesen Sie ausführlich die [Nutzungsvereinbarung](#) und beachten die darin genannten Bedingungen.

Antragsserver

Willkommen auf dem Online-Antragsserver. Auf dieser Seite finden Sie eine Liste von Konzepten von Verbänden zur Förderung von außerschulischen Maßnahmen und der kulturellen Bildung. Hier können Sie sich als lokale Einrichtung auf diese Konzepte bewerben und einen Antrag zur Förderung von außerschulischen Maßnahmen der kulturellen Bildung stellen.

Lorem ipsum dolor sit amet, consectetur adipiscing elit. Aenean commodo ligula eget dolor. Aenean massa. Cum sociis natoque penatibus et magnis dis parturient montes, nascetur ridiculus mus. Donec quam felis, ultricies nec, pellentesque eu, pretium quis, sem. Nulla consequat massa quis enim.

Nullam quis ante. Etiam sit amet orci eget eros faucibus tincidunt. Duis leo. Sed fringilla mauris sit amet nibh.

Bitte wählen Sie das Konzept aus, für das Sie eine Förderung beantragen wollen.:

GEFÖRDERT VOM



Bundesministerium
für Bildung
und Forschung


Kultur macht Stark - Bündnisse für Bildung [Kurzanleitung](#) | [Info](#) | 1.0

Die Startseite bietet den Einstieg für die Antragsstellung. Hier können allgemeine Hinweise zum Programm und zur Antragsstellung hinterlegt werden.


Der Nutzer wählt hier das Konzept eines Verbandes aus, unter dem die Durchführung einer Maßnahme beantragt werden soll.

Nach der Auswahl gelangt der Nutzer auf die Verbandsseite.

Verbandsseite




Beispielverband
Bildung



Kultur
macht STARK
Bündnisse für Bildung

[Zurück zur Startseite](#)



Beispielverband
Bildung

[Beispielverband für Bildung](#)
Musterweg 12
12345 Beispielburg

Infoseite zum Verband:
[Beispielverband für Bildung](#)

Kontakt:
Marita Mustermann
Sprechzeiten tägl. 9-12 Uhr
Tel.: +49 0123 456789

Hinweise

Auf den folgenden Seiten können Sie einen Online-Antrag zur Förderung von außerschulischen Maßnahmen der kulturellen Bildung für das gewählte Konzept eines Verbandes durchführen. Bitte beachten Sie die für diesen Verband geltende Anleitung in der Antragsvereinbarung.

Falls Sie nicht alle geforderten Angaben machen, können Sie den Antrag auf Ihrem Computer zwischenspeichern (als .xml-Datei). Später können Sie die Datei wieder auf den Antragsserver laden ("Antrag fortsetzen") und weiter ausfüllen oder Anlagen nachreichen.

Anlagen, die nach Ablauf des Antragszeitraums hochgeladen werden, werden möglicherweise nicht berücksichtigt. Bitte achten Sie darauf, stets die aktuelle Kopie Ihres Antrags auf Ihrem Computer zu speichern.

[Zurück zur Startseite](#)

Beispielverband Bildung

Beispielkonzept

Hier steht eine kurze Übersicht und Beschreibung des Konzeptes. Sie gibt Informationen über Inhalte und Zielsetzungen und bietet zudem einen [Link](#), der auf eine Seite mit weiteren Informationen führt.

Lorem ipsum dolor sit amet, consectetur adipiscing elit. Aenean commodo ligula eget dolor. Aenean massa. Cum sociis natoque penatibus et magnis dis parturient montes, nascetur ridiculus mus. Donec quam felis, ultricies nec, pellentesque eu, pretium quis, sem. Nulla consequat massa quis enim. Donec pede justo, fringilla vel, aliquet nec, vulputate eget, arcu. In enim justo, rhoncus ut, imperdiet a, venenatis vitae, justo. Nullam dictum felis eu pede mollis pretium. Integer tincidunt. Cras dapibus. Vivamus elementum semper nisi. Aenean vulputate eleifend tellus.


Aenean leo ligula, porttitor eu, consequat vitae, eleifend ac, enim. Aliquam lorem ante, dapibus in, viverra quis, feugiat a, tellus. Phasellus viverra nulla ut metus varius laoreet. Quisque rutrum. Aenean imperdiet. Etiam ultricies nisi vel augue. Curabitur ullamcorper ultricies nisi. Nam eget dui. Etiam rhoncus.

Maecenas tempus, tellus eget condimentum rhoncus, sem quam semper libero, sit amet adipiscing sem neque sed ipsum. Nam quam nunc, blandit vel, luctus pulvinar, hendrerit id, lorem. Maecenas nec odio et ante tincidunt tempus. Donec vitae sapien ut libero venenatis faucibus. Nullam quis ante.

Antragszeitraum:

Start: **01.11.2012, 00.00 Uhr**
Ende: **31.12.2012, 12.59 Uhr**

Starten Sie den Download der Bewerbungsvereinbarung. Diese enthält Ihre Teilnahmeerklärung, einen Datenschutzhinweis und eine Anleitung über die benötigten Angaben und Anlagen.

 Download [bewerbungsvereinbarung_beispielkonzept.png](#)

Ich habe die Datenschutzerklärung in der Antragsvereinbarung sowie die Nutzungsvereinbarung gelesen, verstanden und willige ein. Download [Nutzungsvereinbarung](#), 58 KiB

[Neuen Antrag beginnen](#) [Antrag fortsetzen](#) [Anlagen nachreichen](#)

Kultur macht Stark - Bündnisse für Bildung [Kurzanleitung](#) | [Info](#) | 1.0

Die Verbandsseite gibt Informationen über den Verband bzw. über das Konzept für das ein Antrag gestellt werden kann. Auf der linken Seite finden sich Informationen zum Verband wie z.B Adresse und Ansprechpartner, sowie allgemeine Informationen.

Im Hauptbildschirm finden sich die zusammenfassenden Angaben zu dem Konzept, optional auch das Konzept selbst als PDF-Download. Ebenfalls optional sind Fristen innerhalb derer ein Antrag gestellt werden muss. Die Anwendung unterstützt diese Fristen.

Zuletzt besteht die Möglichkeit, vor Antragsstellung den Nutzer auf Rahmenbedingungen hinzuweisen und eine Bestätigung abzufragen. Eine Antrag kann erst nach expliziter Bestätigung begonnen werden.

Nach einem Klick auf „Neuen Antrag beginnen“ wird das Antragsformular geöffnet.

Antragsformular


Das Antragsformular ist ein erster grober Entwurf, der auf den Angaben der Leistungsbeschreibung erstellt wurde. Er soll zunächst nur dazu dienen, einen Eindruck von der Arbeit mit den Formularen zu vermitteln.

Formularinhalte können lokal gespeichert werden, um zu einem späteren Zeitpunkt einen Antrag fortzusetzen. Über diesen Mechanismus lassen sich z.B auch Vorlagen erstellen, so dass bei mehreren Anträgen Stammdaten nicht wiederholt eingegeben werden müssen. Die Funktionen zum Laden und Speichern der Anträge steht unter dem entsprechenden Menüpunkt auf der linken Seite zur Verfügung.


Weiter findet sich auf der linken Seite eine Gliederung des Antrags, sowie die Möglichkeit, die aktuelle Bewerbung abubrechen und zur Startseite zurückzukehren.

Gezeigt werden sollen Funktionen wie Validierung von falschen Angaben oder Pflichtfeldangaben sowie das Laden und Speichern von Anträgen.

Antragssteller



Beispielverband
Bildung



Kultur
macht STARK
Bündnisse für Bildung

Hinweis: Diese Sitzung wird automatisch um 18:10 beendet. Bitte stellen Sie sicher, dass Sie Ihre Daten vorher lokal gespeichert haben.

Antrag

[Laden](#)
[Speichern](#)

Inhalt

[1. Antragssteller](#)
[2. Bündnispartner](#)
[3. Bildungsmaßnahmen](#)
[Anlagen](#)
[Antrag abschließen](#)

[Druckansicht](#)

Beenden

[Abmelden](#)

1. Antragssteller

SaveSave and proceed

Name

Intevation

Ansprechpartner

Torsten Iränder

Adresse

Straße und Hausnummer <input type="text"/>	Adresszusatz <input type="text"/>
Neuer Graben 17	
Postleitzahl <input type="text"/>	Ort <input type="text"/>
49074	Osnabrück
Land <input type="text"/>	Bundesland <input type="text"/>
Deutschland	Niedersachsen


Planung der Maßnahmearten


SaveSave and proceed

Kultur macht Stark - Bündnisse für Bildung[Kurzanleitung](#) | [Info](#) | 1.0

Es könne verschiedene Stammdaten erfasst werden. Die genauen Felder lassen sich noch spezifizieren.

Bündnispartner

Beispielverband
Bildung



**Kultur
macht STARK**
Bündnisse für Bildung

Hinweis: Diese Sitzung wird automatisch um 18:15 beendet. Bitte stellen Sie sicher, dass Sie Ihre Daten vorher lokal gespeichert haben.

Antrag

Laden
Speichern

Inhalt

- 1. Antragssteller
- 2. Bündnispartner
- 3. Bildungsmaßnahmen
- Anlagen
- Antrag abschließen

Druckansicht

Beenden

Abmelden

2. Bündnispartner

Save Save and proceed

Bündnispartner

Name ! **Hinweis!**
Fehlende Pflichtfeldangabe

Ansprechpartner

Beschreibung der Zusammenarbeit

Name


Ansprechpartner

Beschreibung der Zusammenarbeit


Fehlende Pflichtfeldangaben werden farblich markiert. Beim Überfahren des Feldes mit der Maus werden weitere Details angezeigt.

Bildungsmaßnahmen

Der Nutzer wird bei der Angabe durch entsprechende Funktionen unterstützt, um Falscheingaben schon im Vorfeld zu verhindern.



Beispielverband
Bildung



Hinweis: Diese Sitzung wird automatisch um 18:15 beendet. Bitte stellen Sie sicher, dass Sie Ihre Daten vorher lokal gespeichert haben.

Antrag

[Laden](#)
[Speichern](#)

Inhalt

[1. Antragssteller](#)
[2. Bündnispartner](#)
[3. Bildungsmaßnahmen](#)
[Anlagen](#)
[Antrag abschließen](#)

[Druckansicht](#)

Beenden

[Abmelden](#)

3. Bildungsmaßnahmen

Maßname

Ort

Datum

Nov 2012

Mo	Di	Mi	Do	Fr	Sa	So
			1	2	3	4
5	6	7	8	9	10	11
12	13	14	15	16	17	18
19	20	21	22	23	24	25
26	27	28	29	30		

Förderung

Art der Ausgabe

Betrag Status der Förderung


[Add new RG](#)


[Add new RG](#)

Kultur macht Stark - Bündnisse für Bildung[Kurzanleitung](#) | [Info](#) | 1.0

Die Erfassung der Förderbeträge ist noch nicht ausimplementiert, da die Spezifikation durch das BMBF noch aussteht.

Anlagen

Beispielverband
Bildung



Hinweis: Diese Sitzung wird automatisch um 18:15 beendet. Bitte stellen Sie sicher, dass Sie Ihre Daten vorher lokal gespeichert haben.

Antrag

Laden
Speichern

Inhalt

- 1. Antragssteller
- 2. Bündnispartner
- 3. Bildungsmaßnahmen
- Anlagen
- Antrag abschließen

Druckansicht

Beenden

Abmelden

Anlagen

Dateiname	Größe	Aktionen
Keine Anlagen vorhanden		

Anlage hinzufügen:

Datei

Beschreibung


Hinweis: Sie können bis zu 10 Dateien hochladen und die Gesamtgröße aller Anlagen darf 20 MiB nicht überschreiten.

Kultur macht Stark - Bündnisse für Bildung[Kurzanleitung](#) | [Info](#) | 1.0


Neben dem eigentlichen Formular besteht die Möglichkeit, dem Antrag Anlagen hinzuzufügen.

Antrag abschließen

Nachdem der Antragsteller die Daten vollständig eingegeben hat, kann der Antrag angeschlossen werden. Hierbei wird der Antrag dann dauerhaft in dem noch zu konzipierenden System für die weitere Verarbeitung gespeichert.



Beispielverband
Bildung



Hinweis: Diese Sitzung wird automatisch um 18:15 beendet. Bitte stellen Sie sicher, dass Sie Ihre Daten vorher lokal gespeichert haben.

Antrag

Laden
Speichern

Inhalt

- 1. Antragssteller
- 2. Bündnispartner
- 3. Bildungsmaßnahmen
- Anlagen
- Antrag abschließen

Druckansicht

Beenden

Abmelden

Antrag abschließen

Bitte stellen Sie sicher, dass Sie alle Angaben korrekt und vollständig gemacht haben. Sie sollten möglichst nur einen initialen neue Antrag an den Verband senden. Um nachträglich weitere Dokumente/Dateien zu Ihrem Antrag hinzuzufügen, verwenden Sie bitte das "Anlagen nachreichen" Formular.

Status des Antrags

✖ **Es sind noch Hinweise oder Fehler vorhanden.**

Hinweise

2. Bündnispartner
Fehlende Pflichtfeldangabe
[Name](#) [Name Ansprechpartner](#) [Ansprechpartner](#)

3. Bildungsmaßnahmen
Fehlende Pflichtfeldangabe
[Ort](#) [Datum](#) [Dauer in Tagen](#) [Art der Ausgabe](#) [Betrag](#) [Status der Förderung](#)

Kultur macht Stark - Bündnisse für Bildung[Kurzanleitung](#) | [Info](#) | 1.0

Vor dem Abschicken des Antrags wird der Nutzer noch auf eventuell fehlende oder falsche Angaben hingewiesen.